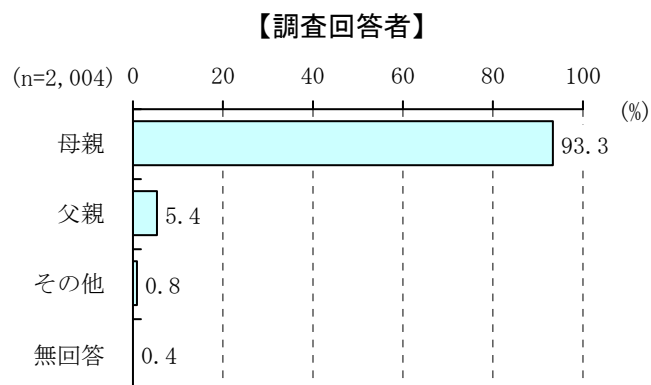


Ⅲ 調査結果・小学生児童

Ⅲ 調査結果・小学生児童

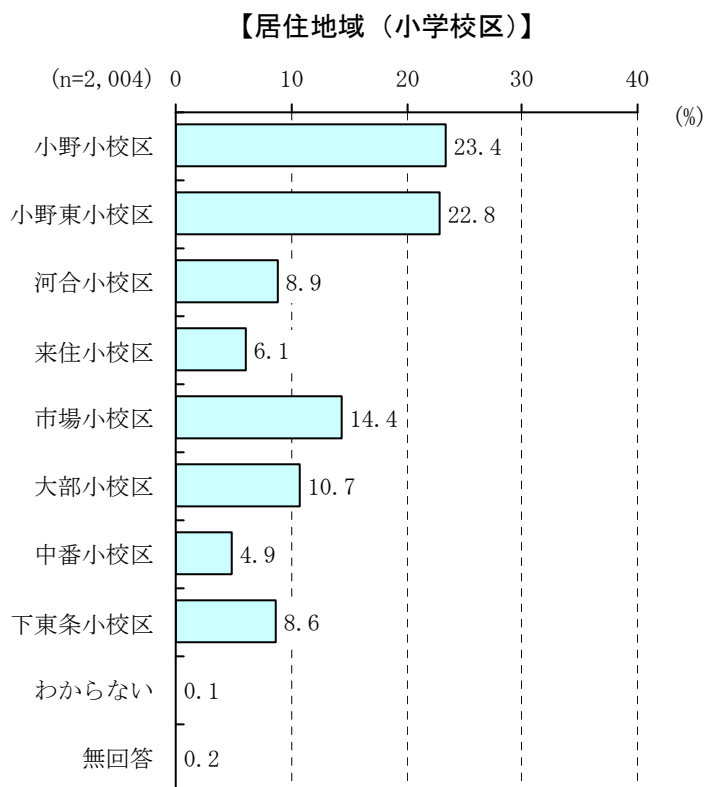
1. 世帯及び子どもの基本属性

(1) 調査回答者（問1）



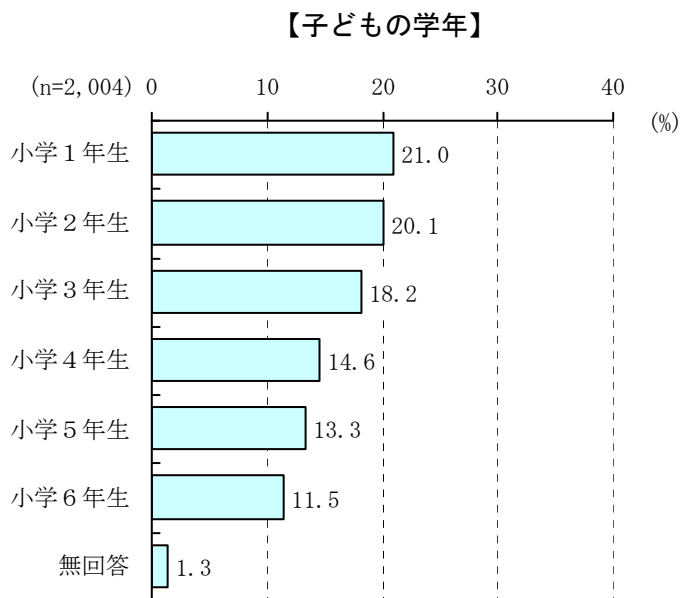
順位	調査回答者 その他の内容	件数
1	祖母	7
2	祖父	3
3	おば	2
3	きょうだい	2

(2) 居住地域（問2…小学校区）



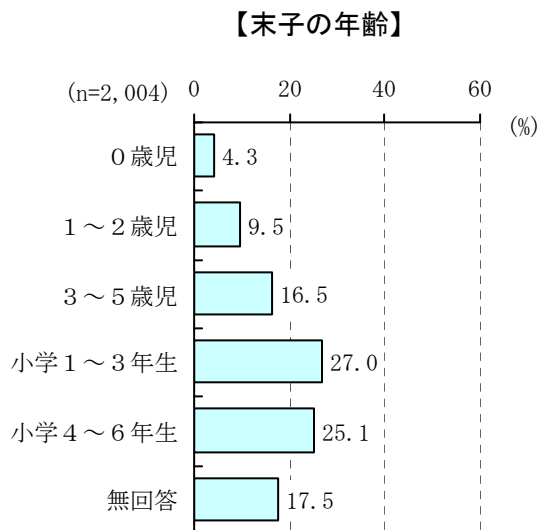
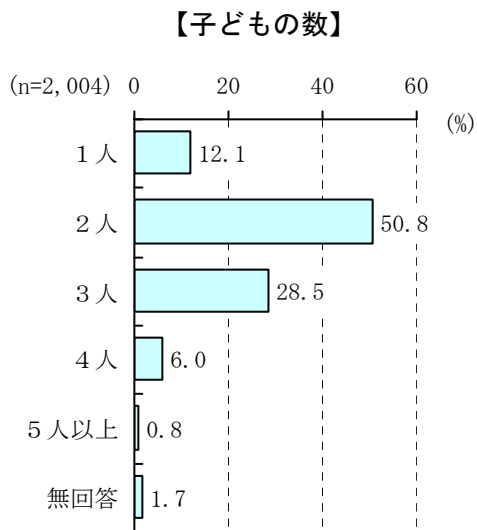
Ⅲ 調査結果・小学生児童

(3) 子どもの学年 (問3…調査対象とした調査票あて名の子どもの学年)



(注) 小学生児童できょうだいがいる家庭には、学年が一番小さい児童を調査対象として回答を受けたため、低学年の児童(学年齢が小さい子ども)の比率が高くなっている。

(4) 子どもの数、末子の年齢 (問4)



(5) 世帯構成 (問5)

