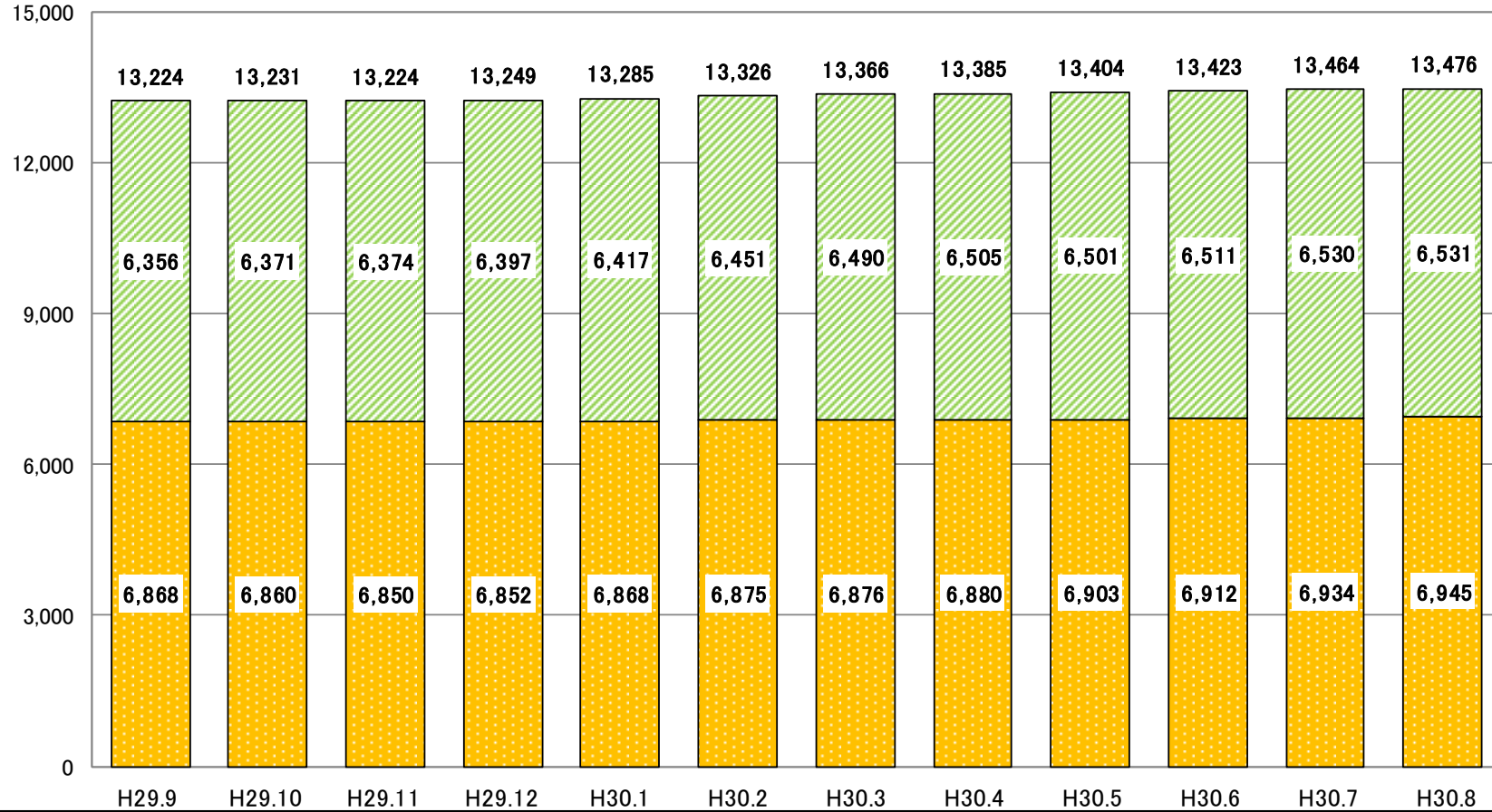


介護保険事業状況報告の概要
(平成30年8月末現在)

1 第1号被保険者数

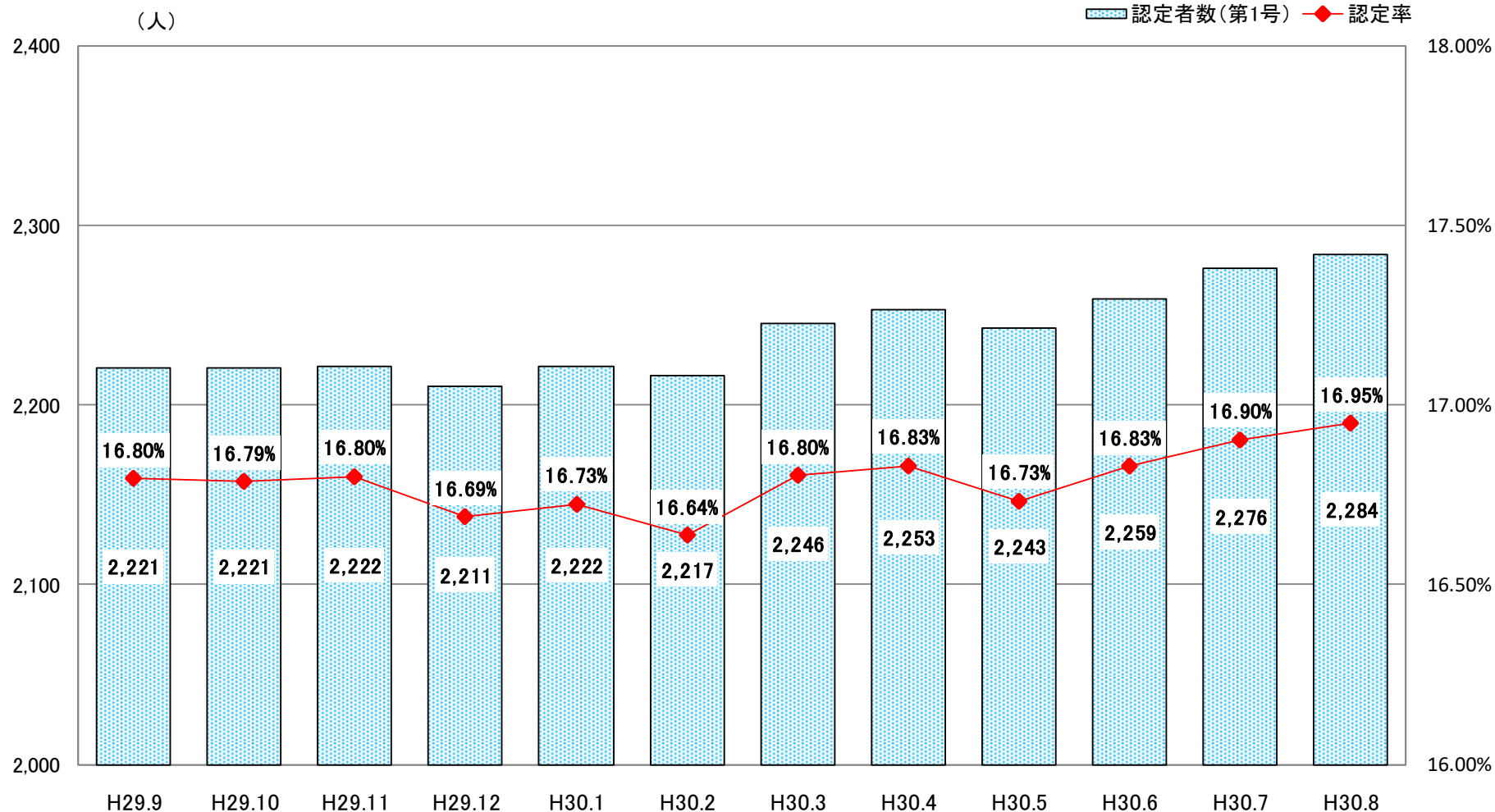
(人)

75歳～ 65～74歳



人数	65～74歳	6,868	6,860	6,850	6,852	6,868	6,875	6,876	6,880	6,903	6,912	6,934	6,945
	75歳～	6,356	6,371	6,374	6,397	6,417	6,451	6,490	6,505	6,501	6,511	6,530	6,531
合計	13,224	13,231	13,224	13,249	13,285	13,326	13,366	13,385	13,404	13,423	13,464	13,476	
割合	65～74歳	51.94%	51.85%	51.80%	51.72%	51.70%	51.59%	51.44%	51.40%	51.50%	51.49%	51.50%	51.54%
	75歳～	48.06%	48.15%	48.20%	48.28%	48.30%	48.41%	48.56%	48.60%	48.50%	48.51%	48.50%	48.46%

2 要介護認定者

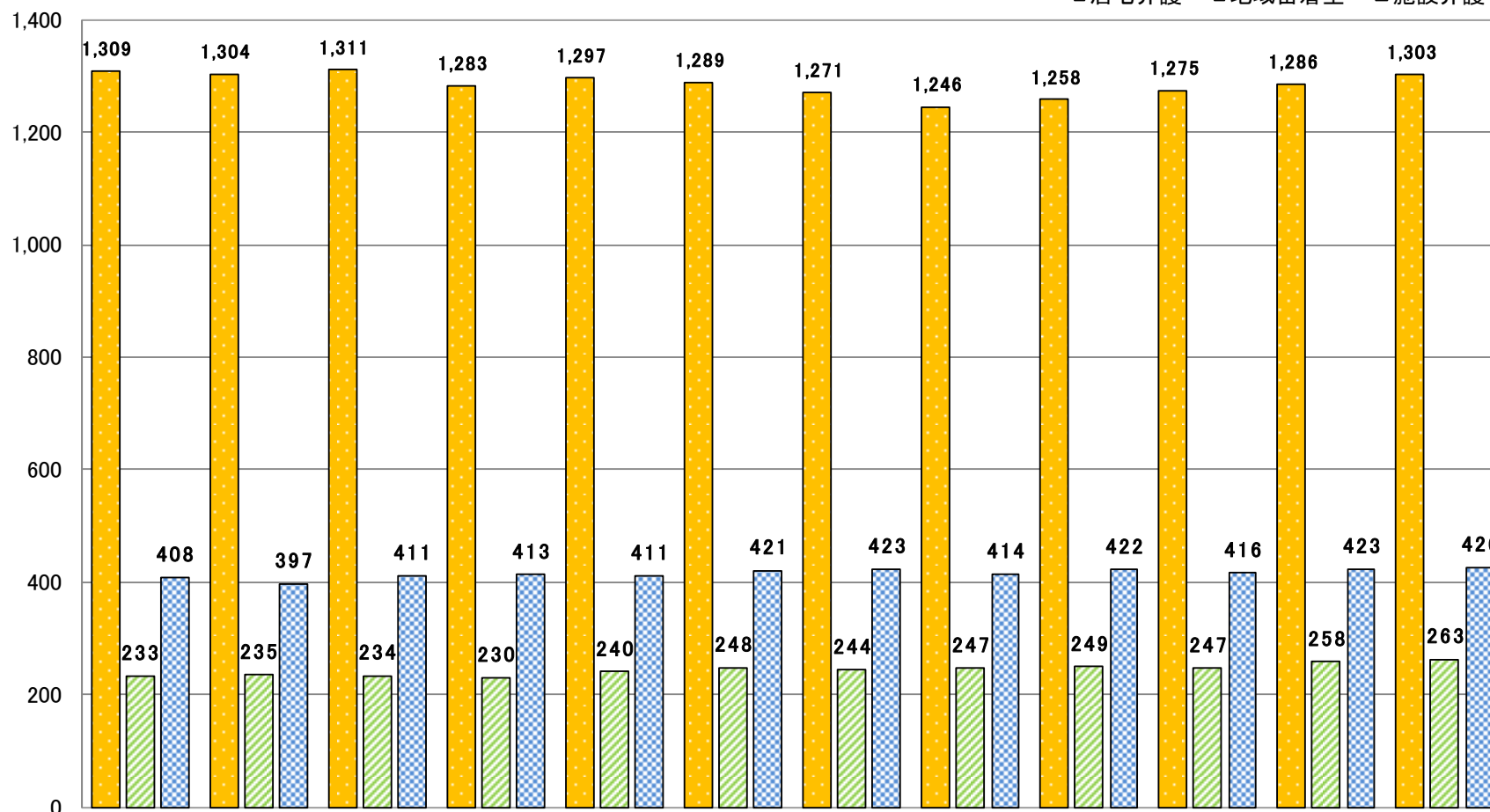


	H29.9	H29.10	H29.11	H29.12	H30.1	H30.2	H30.3	H30.4	H30.5	H30.6	H30.7	H30.8
認定率	16.80%	16.79%	16.80%	16.69%	16.73%	16.64%	16.80%	16.83%	16.73%	16.83%	16.90%	16.95%
認定者数(第1号)	2,221	2,221	2,222	2,211	2,222	2,217	2,246	2,253	2,243	2,259	2,276	2,284
第1号被保者数	13,224	13,231	13,224	13,249	13,285	13,326	13,366	13,385	13,404	13,423	13,464	13,476

3 受給者数

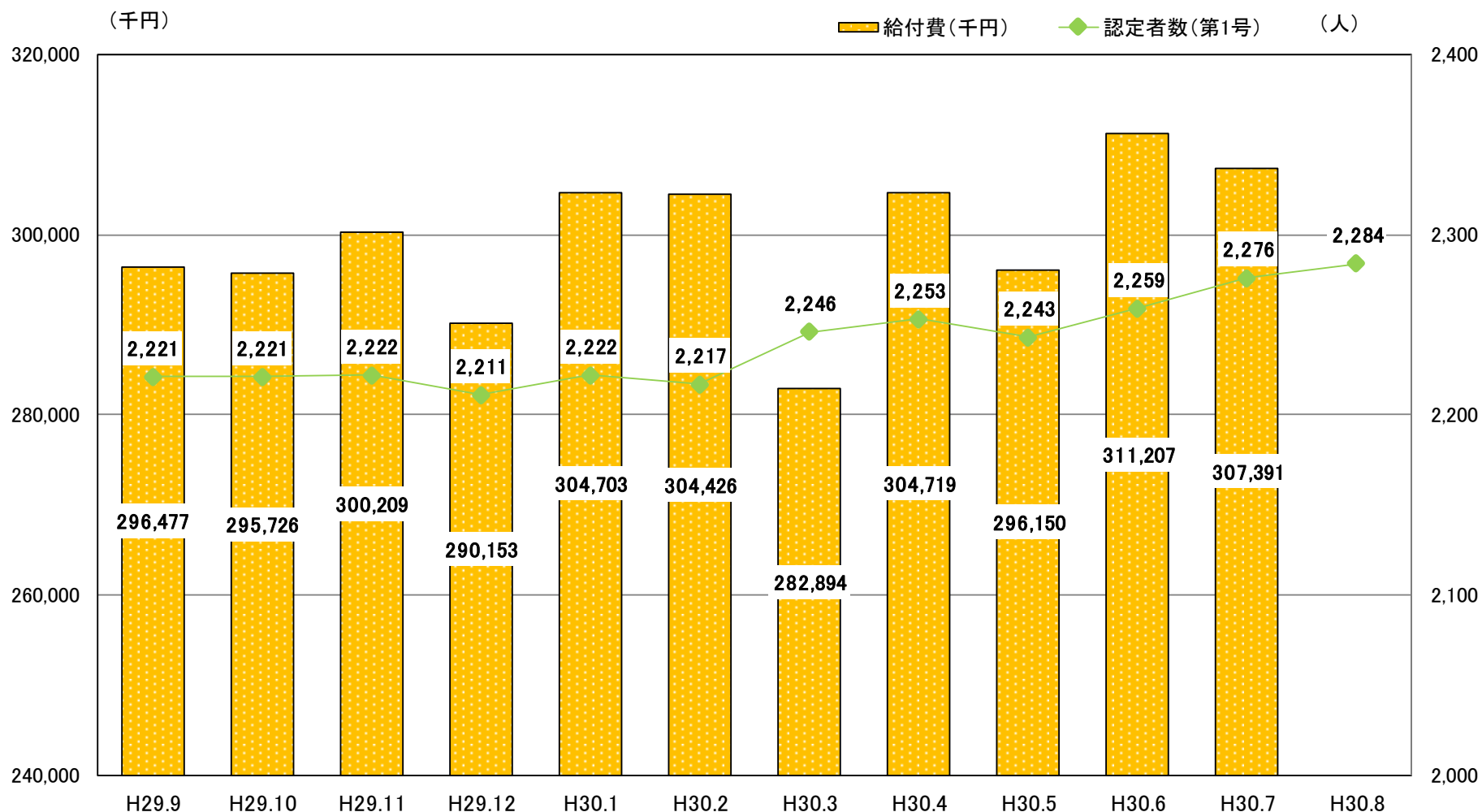
(人)

■ 居宅介護 ■ 地域密着型 ■ 施設介護



	H29.9	H29.10	H29.11	H29.12	H30.1	H30.2	H30.3	H30.4	H30.5	H30.6	H30.7	H30.8
居宅介護	1,309	1,304	1,311	1,283	1,297	1,289	1,271	1,246	1,258	1,275	1,286	1,303
地域密着型	233	235	234	230	240	248	244	247	249	247	258	263
施設介護	408	397	411	413	411	421	423	414	422	416	423	426

4 給付費



	H29.9	H29.10	H29.11	H29.12	H30.1	H30.2	H30.3	H30.4	H30.5	H30.6	H30.7	H30.8
認定率	16.80%	16.79%	16.80%	16.69%	16.73%	16.64%	16.80%	16.83%	16.73%	16.83%	16.90%	16.95%
認定者数(第1号)	2,221	2,221	2,222	2,211	2,222	2,217	2,246	2,253	2,243	2,259	2,276	2,284
第1号被保者数	13,224	13,231	13,224	13,249	13,285	13,326	13,366	13,385	13,404	13,423	13,464	13,476
給付費(千円)	296,477	295,726	300,209	290,153	304,703	304,426	282,894	304,719	296,150	311,207	307,391	

※1ヶ月遅れ